

МУНИЦИПАЛЬНОЕ УЧРЕЖДЕНИЕ КРАСНОДАРСКИЙ МЕТОДИЧЕСКИЙ ЦЕНТР
ИНФОРМАЦИОННО-КОММУНИКАЦИОННЫХ ТЕХНОЛОГИЙ СТАРТ



**Инструкция по установке дополнительного
отчета «Контроль движения учащихся»
в модуле «Общеобразовательные организации»
АИС «Сетевой город. Образование»**

Краснодар - 2016

Сфера применения отчета

Данный отчет позволяет контролировать документы о движении учащихся.

Отчет сортирует информацию по параллелям (начиная с 1-ых классов) и фамилиям учащихся (в алфавитном порядке).

Отчет позволяет определить, какие ученики были внесены в АИС СГО ручным вводом, а какие взяты из так называемого «пула», т.е. списка «Свободных учеников (выпускников и выбывших)».

При выборе учебного года и типа документа «Зачислено» формируется список всех учащихся, которые были зачислены в образовательную организацию в указанном году.

Учащиеся, у которых информация в последней колонке таблицы «Движение» только по одному документу «Зачисление», а также клетка таблицы «Куда выбыл/Откуда прибыл» пустая, были занесены в АИС «СГО» быстрым вводом, т.е. вручную. Внесенная информация о таких учащихся требует корректировки согласно письму КМУ КМЦИКТ «Старт» от 09.09.2016 № 106.

Исключение составляют учащиеся, прибывшие из других регионов РФ и государств, а также дети, которые никогда до этого не посещали образовательные организации.

Пример отчета, показывающий корректное зачисление учащихся, т.е. при добавлении в приказ о зачислении администратор «брал» детей из так называемого «пула», т.е. списка «Свободных учеников (выпускников и выбывших)».

Обр. учрежд.: МБОУ гимназия №111
Учебный год: 2016/2017
Тип документа: Зачислено
Состав учеников на период, включающий дату: 13.09.2016

№ п/п	Краткое назв. ОУ	Фамилия	Имя	Отчество	Дата рождения	Класс	Тип документа	Номер документа	Дата документа	Куда выбыл/Откуда прибыл	ID	Движение
1	МБОУ гимназия №111	Иванов	Иван	Петрович	29.08.2009	1а	Зачислено	2	01.09.2016	МБДОУ МО г.Краснодар «Детский сад № 256»	2111170	01.09.2014, №1: Зачисление: МБДОУ МО г.Краснодар «Детский сад № 256» (Краснодар) 01.07.2016, №32: Выпуск: МБДОУ МО г.Краснодар «Детский сад № 256» (Краснодар) В другие ОО => МБДОУ СОШ № 111 (Краснодар) 01.09.2016, 2: Зачисление: МБДОУ гимназия №111 (Краснодар) <=> МБДОУ МО г.Краснодар «Детский сад № 256» (Краснодар)
2	МБОУ гимназия №111	Петров	Роман	Петрович	05.05.2009	1г	Зачислено	2	01.09.2016	МБДОУ МО г.Краснодар «Детский сад № 568»	2103108	01.09.2014, 1: Зачисление: МБДОУ МО г.Краснодар «Детский сад № 568» (Краснодар) 29.08.2016, 21: Выпуск: МБДОУ МО г.Краснодар «Детский сад № 568» (Краснодар) В другие ОО => МБДОУ гимназия №111 (Краснодар) 01.09.2016, 2: Зачисление: МБДОУ гимназия №111 (Краснодар) <=> МБДОУ МО г.Краснодар «Детский сад № 111» (Краснодар)
3	МБОУ гимназия №111	Сидоров	Петр	Петрович	29.01.2009	1д	Зачислено	2	01.09.2016	МБДОУ МО г.Краснодар «Детский сад № 785»	2178351	01.09.2014, 113: Зачисление: МБДОУ МО г.Краснодар «Детский сад № 785» (Краснодар) 15.08.2016, 163: Выпуск: МБДОУ МО г.Краснодар «Детский сад № 785» (Краснодар) В другие ОО => МБДОУ гимназия №111 (Краснодар) 01.09.2016, 2: Зачисление: МБДОУ гимназия №111 (Краснодар) <=> МБДОУ МО г.Краснодар «Детский сад № 785» (Краснодар)

Пример отчета, показывающий зачисление учащихся следующим способом: при добавлении в приказ о зачислении администратор вводил учащихся «быстрым вводом», т.е. вручную.

Управление образования УО г. Краснодар
Контроль движения учащихся по организациям

Обр. учрежд.: МБОУ СОШ №123

Учебный год: 2016/2017

Тип документа: Зачислено


Состав учеников на период, включающий дату: 13.09.2016

№ п/п	Краткое назв. ОУ	Фамилия	Имя	Отчество	Дата рождения	Класс	Тип документа	Номер документа	Дата документа	Куда выбыл/Откуда прибыл	ID	Движение
1	МБОУ СОШ №123	Иванов	Петр	Иванов	14.09.2009	1В	Зачислено	32-У	08.02.2016		2472674	25.07.2016, 27-У: Зачисление: МБОУ СОШ №123 (Краснодар)
2	МБОУ СОШ №123	Сидоров	Иван	Иванов	19.01.2010	1Д	Зачислено	38-У	11.07.2016		2481195	09.03.2016, 38-У: Зачисление: МБОУ СОШ №123 (Краснодар)
3	МБОУ СОШ №123	Петров	Николай	Иванов	22.08.2009	1А	Зачислено	38-У	09.06.2016		2484043	09.06.2016, 38-У: Зачисление: МБОУ СОШ №123 (Краснодар)
4	МБОУ СОШ №123	Красный	Дмитрий	Иванов	13.10.2009	1А	Зачислено	42 У	28.03.2016		2479411	28.03.2016, 42 У: Зачисление: МБОУ СОШ №123 (Краснодар)
5	МБОУ СОШ №123	Иванова	Тамара	Ивановна	17.05.2009	1А	Зачислено	57 У	07.09.2016		2479400	07.09.2016, 57 У: Зачисление: МБОУ СОШ №123 (Краснодар)
6	МБОУ СОШ №123	Петрова	Алена	Ивановна	07.08.2009	1Г	Зачислено	108-У	24.02.2016		2480563	30.05.2016, 74-У: Зачисление: МБОУ СОШ №123 (Краснодар)
7	МБОУ СОШ №123	Сидорова	Влада	Ивановна	15.12.2009	1Д	Зачислено	63-у	23.05.2016		2481192	23.05.2016, 63-у: Зачисление: МБОУ СОШ №123 (Краснодар)
8	МБОУ СОШ №123	Носова	Елена	Ивановна	15.07.2009	1А	Зачислено	103-У	18.07.2016		2484045	18.07.2016, 103-У: Зачисление: МБОУ СОШ №123 (Краснодар)
9	МБОУ СОШ №123	Глазова	Арина	Ивановна	25.07.2009	1Б	Зачислено	27-У	08.02.2016		2476707	27.08.2016, №27-У: Зачисление: МБОУ СОШ №123 (Краснодар) <= МБОУ СОШ № 38 (Лазурный)
10	МБОУ СОШ №123	Иванов	Петр	Андреевич	10.11.2009	1Д	Зачислено	№27-у	08.02.2016		2481188	08.02.2016, №27-у: Зачисление: МБОУ СОШ №123 (Краснодар)
11	МБОУ СОШ №123	Сидоров	Иван	Владимирович	10.05.2008	1А	Зачислено	117 У	07.09.2016		2479381	07.09.2016, 117 У: Зачисление: МБОУ СОШ №123 (Краснодар)
12	МБОУ СОШ №123	Потлов	Николай	Владимирович	08.09.2016	1В	Зачислено	27-У	08.09.2016		2480058	08.09.2016, 27-У: Зачисление: МБОУ СОШ №123 (Краснодар)

Установка отчета

Для установки данного отчета в АИС СГО необходимо войти в систему «Сетевой Город. Образование» и пройти по вкладке **Отчеты** ➔ **Конструктор отчетов**.

Внимание: если вы находитесь в переходном периоде, т.е. на этапе формирования «будущего 2016/2017 учебного года», эта вкладка будет доступна в «текущем 2015/2016 учебном году».


Сетевой Город. Образование
МБОУ гимназия №582

13 сентября 2016 г. - В системе работает 2
текущий 2016/2017 уч.год | Кредо Елена Александровна | Выход

Управление | Планирование | Обучение | Расписание | Журнал | **Отчеты** | Ресурсы

Конструктор отчетов

Отчеты
Дополнительные отчеты
Конструктор отчетов
Статистическая отчетность

Импорт | Группы отчетов

Создать | Копировать | Редактировать | Удалить

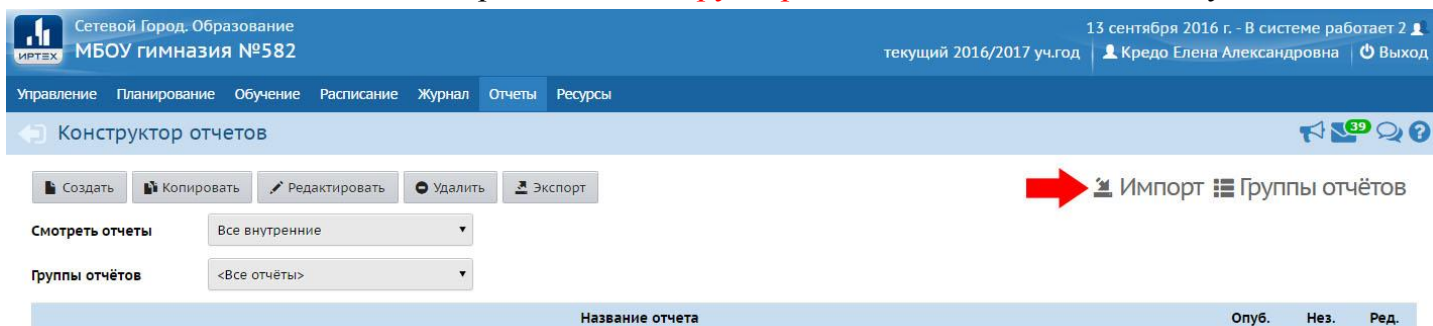
Смотреть отчеты: Все внутренние
Группы отчетов: <Все отчеты>

Название отчета

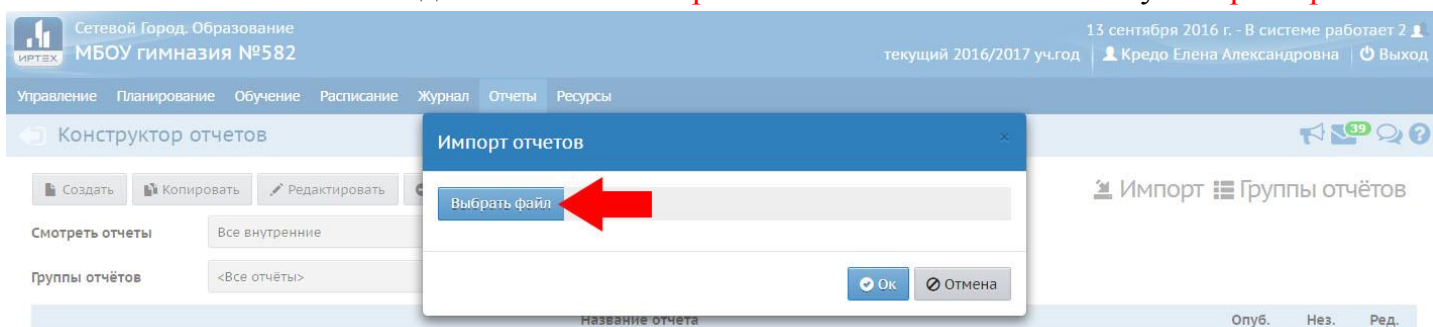
Опуб. | Нез. | Ред.

Инструкция по установке дополнительного отчета «Контроль движения учащихся» в модуле «Общеобразовательные организации» АИС СГО

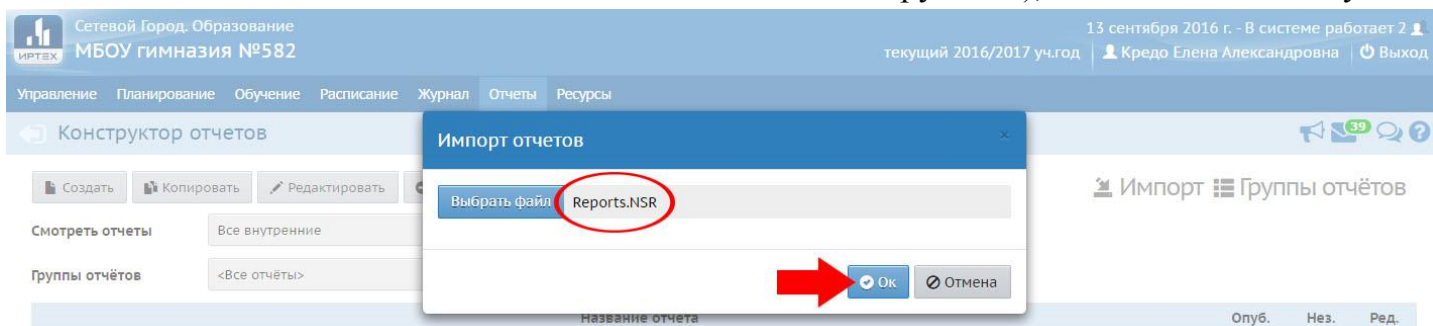
После того, как вы перешли в **Конструктор отчетов**, нажмите на кнопку **ИМПОРТ**.



Появится окно под названием **Импорт отчетов**. Нажмите на кнопку **Выбрать файл**.



В открывшемся окне необходимо найти и выбрать файл **«Reports»** (этот файл вы скачали с сайта centerstart.ru вместе с данной инструкцией), далее нажать кнопку **Ок**.



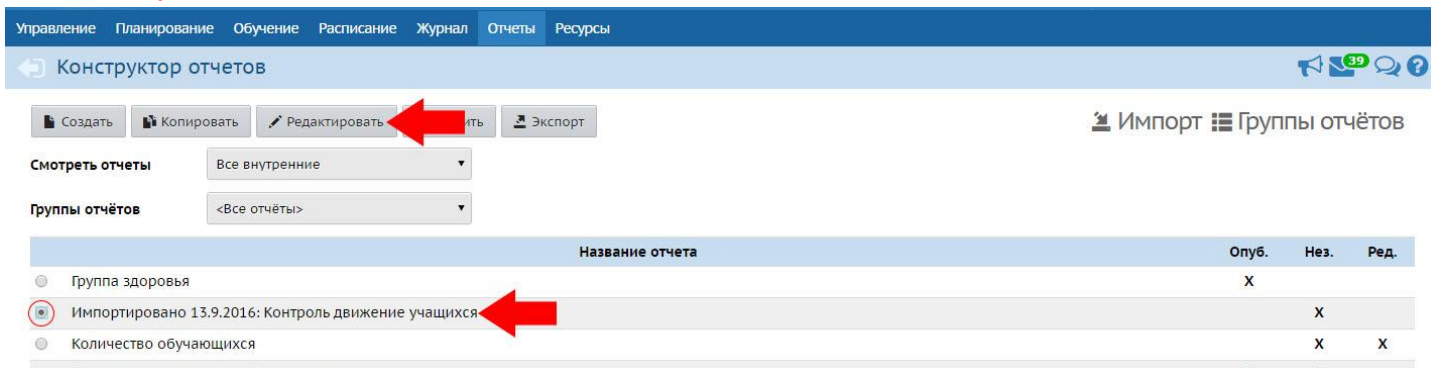
В открывшемся окне **Импорт отчетов из внешнего файла** кликаете кнопку **Начать импорт**.



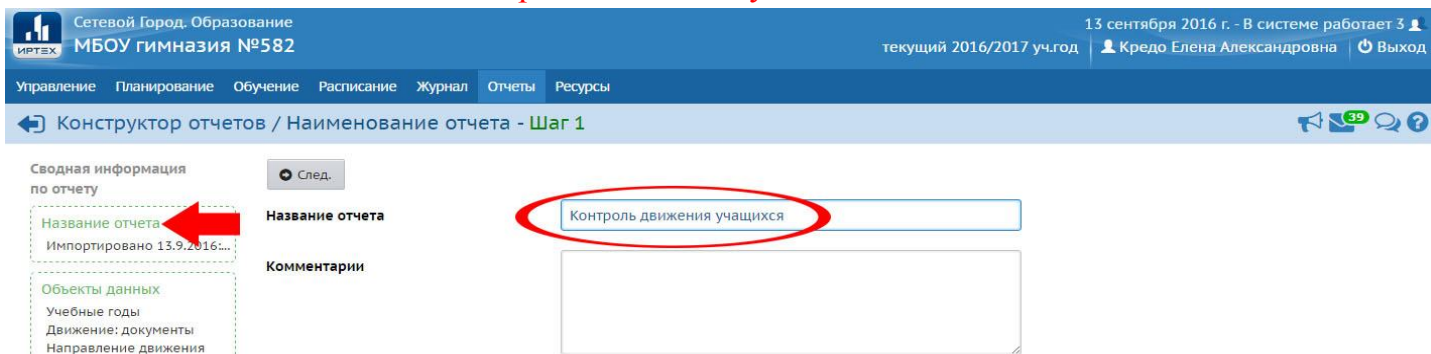
Инструкция по установке дополнительного отчета «Контроль движения учащихся» в модуле «Общеобразовательные организации» АИС СГО

После этого система переходит на страницу **Конструктор** отчетов, где отобразится импортированный отчет. Необходимо его выбрать, нажав на кружочек перед названием отчета, и кликнуть кнопку **Редактировать**.

На рисунке ниже показано имя отчета, которое ему присвоит система после импортирования: **Импортировано «дата импортирования»: Контроль движения учащихся**.



После нажатия кнопки **Редактировать** открывается режим редактирования отчета. Кликните на ссылку **Название отчета** в левой верхней части экрана и измените название отчета на **Контроль движения учащихся**.

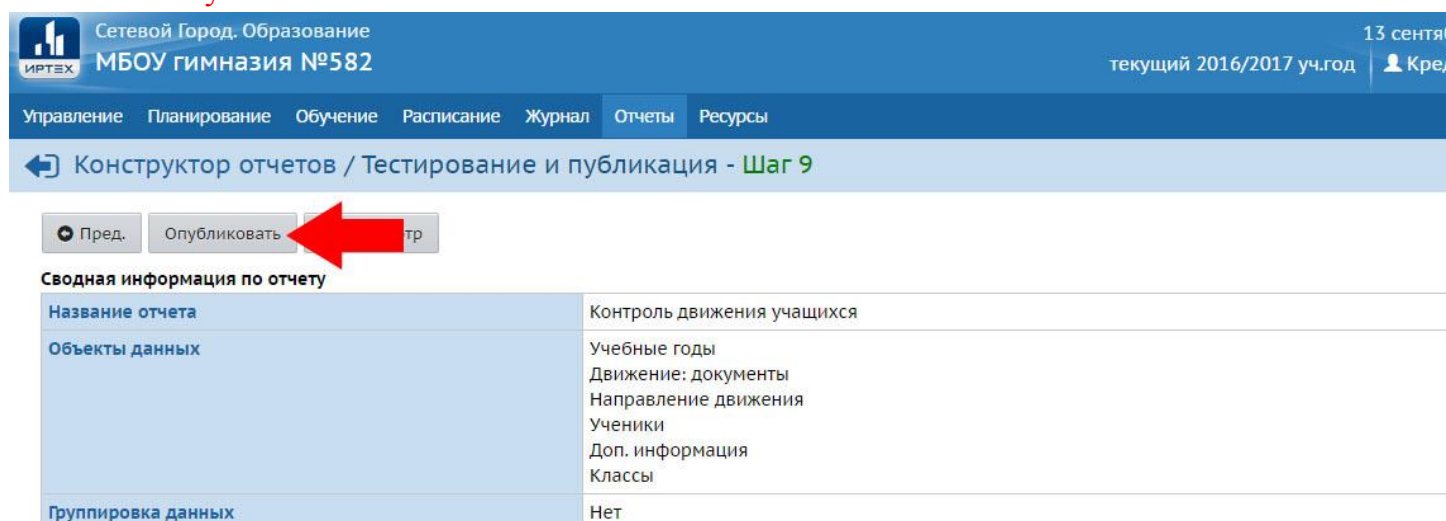


Для того, чтобы опубликовать отчет, необходимо перейти по ссылке внизу режима редактирования отчета **Статус отчета**.



Инструкция по установке дополнительного отчета «Контроль движения учащихся» в модуле «Общеобразовательные организации» АИС СГО

На открывшейся странице **Тестирование и публикация** выбираем кнопку **Опубликовать**.



The screenshot shows the IPTeX software interface for the 'Сетевой Город. Образование' (Network City. Education) module, specifically for 'МБОУ гимназия №582'. The top navigation bar includes 'Управление', 'Планирование', 'Обучение', 'Расписание', 'Журнал', 'Отчеты', and 'Ресурсы'. The current page is 'Конструктор отчетов / Тестирование и публикация - Шаг 9'. Below the navigation bar, there are three buttons: 'Пред.' (Previous), 'Опубликовать' (Publish), and 'Далее' (Next). A red arrow points to the 'Опубликовать' button. Below the buttons, there is a table titled 'Сводная информация по отчету' (Summary information about the report).

Сводная информация по отчету	
Название отчета	Контроль движения учащихся
Объекты данных	Учебные годы Движение: документы Направление движения Ученики Доп. информация Классы
Группировка данных	Нет

Теперь отчет появился во вкладке **Дополнительные отчеты** и готов к работе!